

NIE MA JAK  
ROSIE

# ŁAPACZ ŚWIATŁA ROSIE



© V&S Entertainment Ltd




**BĘDZIESZ POTRZEBOWAĆ:**



**Patyczki od lizaków**



**Klej**



**Kolorowe  
przezroczyste  
arkusze**




**Nożyczki**



**Sznurek**




### KROK 1



Sklej ze sobą patyczki od lizaków, tak aby utworzyć ramkę w kształcie diamentu.

### KROK 2



Wytnij paski z kolorowych arkuszy.

### KROK 3



Naklej kolorowe arkusze na ramkę. Odetnij nadmiar przezroczystych arkuszy.

### KROK 4



Zrób dziurkę na górze łapacza światła i wsuń tam sznurek. Teraz możesz zawiesić swój łapacz na oknie. Dobra robota!