


Mini Bandžo Kicka



Będziesz potrzebować:



Karton



**Kolorowy
papier**



**Patyczek
od lizaka**



Gumki




Klej



Nożyczki




KROK 1




Wytnij z kartonukółko i prostokątny kształt

KROK 2




Przykryj karton kolorowym papierem

KROK 3



Wytnij mniejsze kółko z papieru innego koloru, a następnie przyklej go do dużego koła

KROK 4




Umieść 4 gumki na środku koła






KROK 5



Przyklej patyczek od lizaka
tyłu kartonu

KROK 6



Przyklej prostokątny kształt w
górną część patyczka do
lizaka. Dobra robota!

