


NIE MA JAK
ROSIE

Gwiazdkowy wskaźnik do czytania Rosie



Będziesz potrzebować:



Tektura



Kolorowy papier



Patyczek od lizaka



Płaskie koraliki




Klej




Nożyczki

KROK 1




Wytnij kształt gwiazdy z tektury

KROK 2




Pokryj wyciętą gwiazdę kolorowym papierem

KROK 3



Przyklej patyczek od lizaka z tyłu tektury

KROK 4



Udekoruj uchwyt za pomocą płaskich koralików. Dobra robota!