

NIE MA JAK
ROSIE

PAPIEROWA HARMONIJKA KICKA



© V&S Entertainment Ltd

BĘDZIESZ POTRZEBOWAĆ:




Kolorowy papier



Klej



Nożyczki




**Oczka
samoprzylepne**



**Kolorowe
markery**

KROK 1




Pobierz bezpłatny wydruk i wydrukuj go na kolorowym papierze.

KROK 2




Wytnij wzór.

KROK 3




W przypadku części ciała podążaj za liniami przerywanymi i zwijaj je w przód i w tył jak akordeon, aż dojdiesz do ostatniego złożenia.

KROK 4




Przyklej ręce i stopy.

KROK 5



Używając kolorowych markerów,
pokoloruj uszy, aby utworzyć szczegóły.

KROK 6



Przyklej uszy na górze i naklej oczy.
Dorysuj nos i pyszczek, aby
dokończyć wygląd! Dobra robota.

