

NIE MA JAK
ROSIE

**Papierowa Tuba
Mikrofonowa Rosie**



© V&S Entertainment Ltd

Czego będziesz potrzebować:




Papierowa tuba




Kolorowy papier



Papier foliowy




Papier brokatowy




Cekiny



Klej




Gumki



Plastikowa piłka

KROK 1



Pokryj papierową tubkę za pomocą kolorowego papieru

KROK 2



Owiń plastikową kulkę papierem foliowym i zabezpiecz ją gumową opaską

KROK 3



Ozdób papierową tubkę papierem z brokatem i cekinami

KROK 4



Przyklej pokrytą folią plastikową kulkę na górze papierowej tubki i gotowe