



SPECJALNY FLET ROSIE



BĘDZIESZ POTRZEBOWAĆ:



**Kolorowe plastikowe
słomki**



Patyczek od lizaka




Nożyczki



Taśma przezroczysta




KROK 1




Wytnij 5 różnokolorowych plastikowych słomek o 5 różnych długościach.

KROK 2



Słomki przyklej taśmą do dwóch patyczków od lizaków. Ułóż słomki od najdłuższej do najkrótszej.

KROK 3



Przyklej pozostałe patyczki od lizaków na wierzchu słomek, aby je przykryć i gotowe!

